

BREL motors is onderdeel van:

BREL nederland b.v.

Handleiding Brel 25mm 230V standaard motor

Type MS25-1.5/32

Lees de handleiding alvorens u begint met de installatie. Als deze instructie niet wordt gevolgd, kan dit leiden tot schade waarbij er geen aanspraak gemaakt kan worden op de garantie.

Waarschuwing:

Kinderen kunnen de gevaren van deze elektrische apparatuur niet herkennen en mogen er daarom ook niet mee werken. Het is belangrijk om deze handleiding nauwkeurig te volgen voor uw eigen veiligheid.

1. Werk niet met de motor in vochtige omgevingen.
2. De motor dient correct te worden geïnstalleerd. Het rolluik of zonnescherf moet zonder obstakels kunnen bewegen.
3. Bij vervanging dient de motor verwerkt te worden als metaal afval.
4. De motor moet beschermd worden tegen directe vochtige invloeden.



Technisch gegevens van de motor


- Voltage motor:
- Draaimoment:
- Toerental:
- Vocht- en stofwerendheid:
- Temperatuurbereik van de motor:
 - Normaal gebruik: -10°C tot +55°C

Type MS25-1.5

AC 100-230V
1.5 Nm
32 rpm
IP44

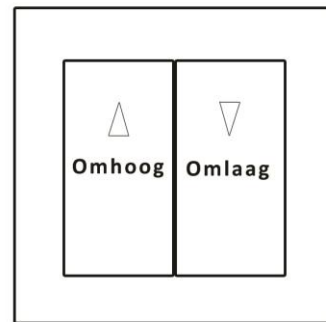
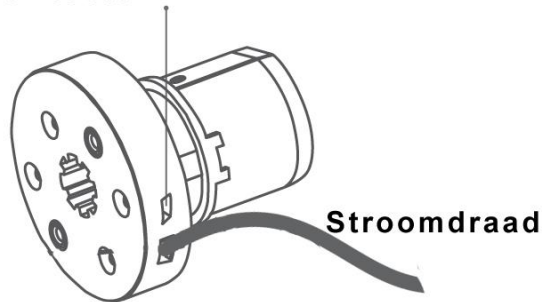


Bedrading motor



Funcies motorkop en schakelaar

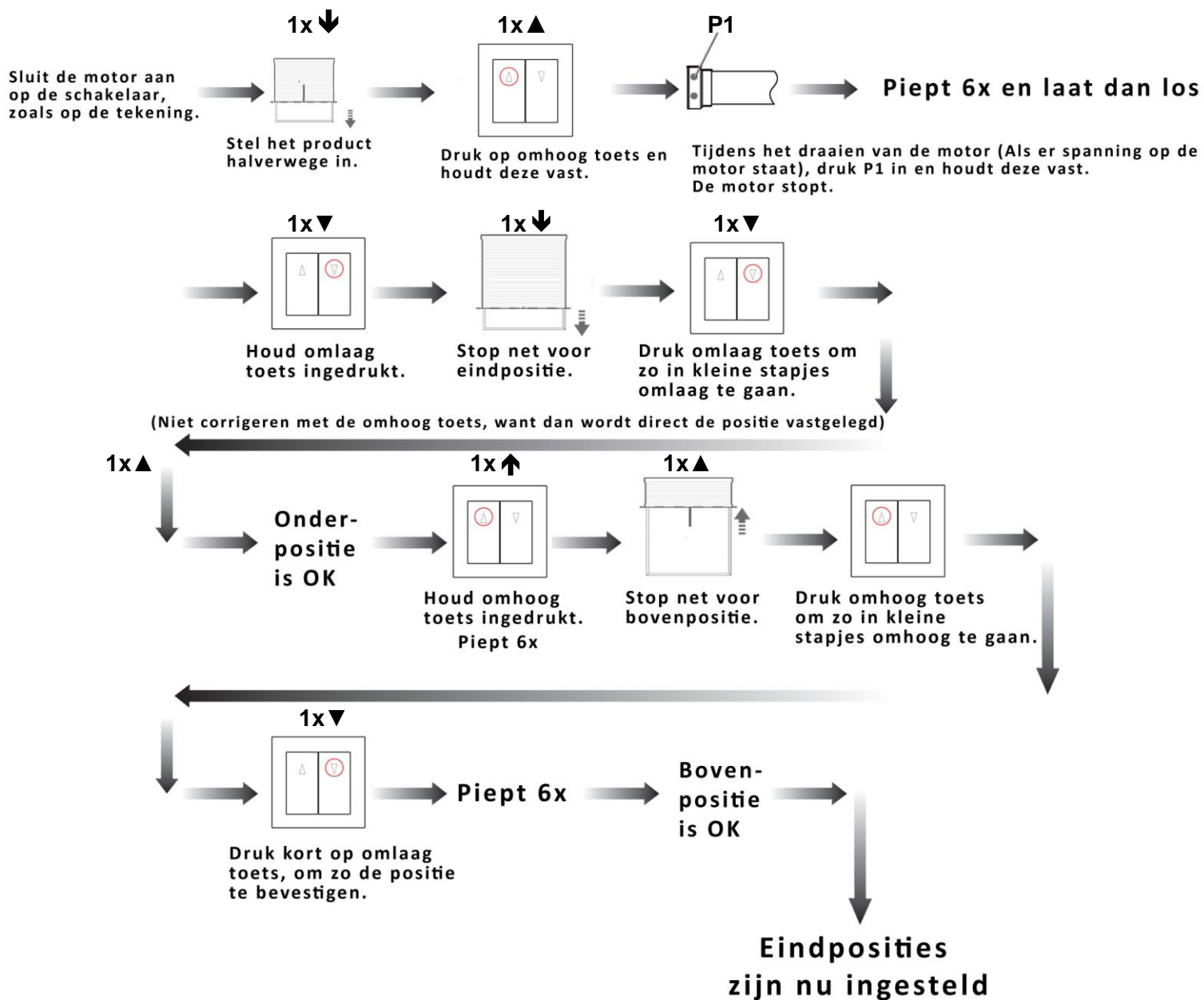
Programmeer toets P1



DC-865

Electronische eindposities instellen Als de draairichting niet goed is **zwart** en **bruin** snoertje omwisselen.

Indien het niet goed gaat tijdens programmeren, toch gewoon afmaken en niet tussendoor stoppen. Daarna opnieuw beginnen.



Eindposities verwijderen / alles resetten

